

SOFAS

sofás | sofás | **canapés**

Home, is where our story begins.

08— calvin

26— ralph

BEDROOMS

quartos | dormitorios | **chambres**

Home is not a place... it's a feeling.

44 — ellie king size

52 — ellie

ACCESSORIES

acessórios | accesorios | **accessoires**

Home, is where our story begins.

60 — hermès

62 — kate

63 — chloé

64 — nube

66 — miranda

67 — louise

Home is where our story begins

mhr[®]
UPHOLSTERY



sofás | sofás | canapés



SOFAS

kate

PT | KATE, mesa de apoio com espelho Gris.
Estrutura: Inox Escovado.
Pés: Lacado cor 131 ML e pormenor em
Inox Escovado.
(1466 pontos)
Ø65 x A51 cm.

ENG | KATE, coffee table with Gris mirror.
Structure: Brushed Stainless Steel.
Feet: Lacquered colour 131 ML and
Brushed Stainless Steel detail.
(1466 points)
Ø65 x H51 cm.

ESP | KATE, mesa de apoyo con espejo Gris.
Estructura: Inox Cepilado.
Patas: Lacado color 131 ML y detalle en
Inox Cepilado.
(1466 puntos)
Ø65 x A51 cm.

FR | KATE, table basse avec miroir Gris.
Structure: Acier Inoxydable Brossé.
Pieds: Laqué couleur 131 ML et détail en
Acier Inoxydable Brossé.
(1466 points)
Ø65 x H51 cm.

chloé

PT | CHLOÉ, mesa de apoio com espelho Gris.
Estrutura: Inox Escovado.
Pés: Lacado cor 131 ML e pormenor em
Inox Escovado.
(1636 pontos)
Ø100 x A45 cm.

ENG | CHLOÉ, coffee table with Gris mirror.
Structure: Brushed Stainless Steel.
Feet: Lacquered colour 131 ML and
Brushed Stainless Steel detail.
(1636 points)
Ø100 x H45 cm.

ESP | CHLOÉ, mesa de apoyo con espejo Gris.
Estructura: Inox Cepilado.
Patas: Lacado color 131 ML y detalle en
Inox Cepilado.
(1636 puntos)
Ø100 x A45 cm.

FR | CHLOÉ, table basse avec miroir Gris.
Structure: Acier Inoxydable Brossé.
Pieds: Laqué couleur 131 ML et détail en
Acier Inoxydable Brossé.
(1636 points)
Ø100 x H45 cm.





sofá de canto corner sofa sofá de esquina canapé d'angle

kate

PT | KATE, mesa de apoio com espelho Gris.
Estrutura: Inox Escovado.
Pés: Lacado cor 131 ML e pormenor em Inox Escovado.
(1466 pontos)
Ø65 x A51 cm.

ENG | KATE, coffee table with Gris mirror.
Structure: Brushed Stainless Steel.
Feet: Lacquered colour 131 ML and Brushed Stainless Steel detail.
(1466 points)
Ø65 x H51 cm.

ESP | KATE, mesa de apoyo con espejo Gris.
Estructura: Inox Cepilado.
Patás: Lacado color 131 ML y detalle en Inox Cepilado.
(1466 puntos)
Ø65 x A51 cm.

FR | KATE, table basse avec miroir Gris.
Structure: Acier Inoxydable Brossé.
Pieds: Laqué couleur 131 ML et détail en Acier Inoxydable Brossé.
(1466 points)
Ø65 x H51 cm.





sofá de canto corner sofa sofá de esquina canapé d'angle

calvin

PT | CALVIN, sofá de canto em tecido Ref. SIENA 6131.
Base: Inox Escovado.
(8567 pontos)
C406 x P240 x A85 cm.

ENG | CALVIN, corner sofa in fabric Ref. SIENA 6131.
Base: Brushed Stainless Steel.
(8567 points)
W406 x D240 x H85 cm.

ESP | CALVIN, sofá de esquina en tela Ref. SIENA 6131.
Base: Inox Cepilado.
(8567 puntos)
A406 x F240 x A85 cm.

FR | CALVIN, canapé d'angle en tissu Réf. SIENA 6131.
Base: Acier Inoxydable Brossé.
(8567 points)
L406 x P240 x H85 cm.





sofá de canto corner sofa sofá de esquina canapé d'angle

kate

PT | KATE, mesa de apoio com espelho Gris.
Estrutura: Inox Escovado.
Pés: Lacado cor 131 ML e pormenor em Inox Escovado.
(1466 pontos)
Ø65 x A51 cm.

ENG | KATE, coffee table with Gris mirror.
Structure: Brushed Stainless Steel.
Feet: Lacquered colour 131 ML and Brushed Stainless Steel detail.
(1466 points)
Ø65 x H51 cm.

ESP | KATE, mesa de apoyo con espejo Gris.
Estructura: Inox Cepilado.
Patas: Lacado color 131 ML y detalle en Inox Cepilado.
(1466 puntos)
Ø65 x A51 cm.

FR | KATE, table basse avec miroir Gris.
Structure: Acier Inoxydable Brossé.
Pieds: Laqué couleur 131 ML et détail en Acier Inoxydable Brossé.
(1466 points)
Ø65 x H51 cm.



chloé

PT | CHLOÉ, mesa de apoio com espelho Gris.
Estrutura: Inox Escovado.
Pés: Lacado cor 131 ML e pormenor em Inox Escovado.
(1636 pontos)
Ø100 x A45 cm.

ENG | CHLOÉ, coffee table with Gris mirror.
Structure: Brushed Stainless Steel.
Feet: Lacquered colour 131 ML and Brushed Stainless Steel detail.
(1636 points)
Ø100 x H45 cm.

ESP | CHLOÉ, mesa de apoyo con espejo Gris.
Estructura: Inox Cepilado.
Patas: Lacado color 131 ML y detalle en Inox Cepilado.
(1636 puntos)
Ø100 x A45 cm.

FR | CHLOÉ, table basse avec miroir Gris.
Structure: Acier Inoxydable Brossé.
Pieds: Laqué couleur 131 ML et détail en Acier Inoxydable Brossé.
(1636 points)
Ø100 x H45 cm.





sofá de canto corner sofa sofá de esquina canapé d'angle





3 lugares 3 seat sofa 3 plazas 3 places

calvin

PT | CALVIN, sofá de 3 lugares em tecido Ref. DIAMONDS 8 e pormenor em tecido Ref. DIAMONDS 3.
Base: Inox Escovado com acabamento Gold Mate. (2880 pontos)
C200 x P100 x A85 cm.

ENG | CALVIN, 3 seat sofa in fabric Ref. DIAMONDS 8 and detail in fabric Ref. DIAMONDS 3.
Base: Brushed Stainless Steel with Gold Mate finish. (2880 points)
W200 x D100 x H85 cm.

ESP | CALVIN, sofá 3 plazas en tela Ref. DIAMONDS 8 y detalle en tela Ref. DIAMONDS 3.
Base: Inox Cepilado con acabado Gold Mate. (2880 puntos)
A200 x F100 x A85 cm.

FR | CALVIN, canapé 3 places en tissu Réf. DIAMONDS 8 et détail en tissu Réf. DIAMONDS 3.
Base: Acier Inoxydable Brossé avec finition Gold Mate. (2880 points)
L200 x P100 x H85 cm.



PT | NAOMI, mesa de apoio em PAU FERRO A/B.
Pés: Ferro Lacado cor 131 e pormenor Gold.
(691 pontos)
C47 x P46 x A46 cm.

ENG | NAOMI, coffee table in PAU FERRO H/G.
Feet: Lacquered colour 131 Steel finish and Gold
detail.
(691 points)
W47 x D46 x H46 cm.

ESP | NAOMI, mesa de apoyo en PAU FERRO A/B.
Patatas: Hierro Lacado color 131 y detalle Gold.
(691 puntos)
A47 x F46 x A46 cm.

FR | NAOMI, table basse en PAU FERRO H/B.
Pieds: Fer Laqué couleur 131r et détail Gold.
(691 points)
L47 x P46 x H46 cm.





easy 50

PT | EASY 50, pufe em tecido Ref. DIAMONDS 21.
Vivo em tecido Ref. JUKE 132.
Pés: Inox com acabamento Gold.
(582 pontos)
Ø50 x A45 cm.

ENG | EASY 50, pouffe in fabric Ref. DIAMONDS 21.
Pipping in fabric Ref. JUKE 132.
Feet: Stainless Steel with Gold finish.
(582 points)
Ø50 x H45 cm.

ESP | EASY 50, puf en tela Ref. DIAMONDS 21.
Cordón en tela Ref. JUKE 132.
Patas: Inox con acabado Gold.
(582 puntos)
Ø50 x A45 cm

FR | EASY 50, pouf en tissu Réf. DIAMONDS 21.
Passepoil en tissu Réf. JUKE 132.
Pieds: Acier Inoxydable avec finition Gold.
(582 points)
Ø50 x H45 cm.



chaise-longue chaise longue chaise-longue chaise-longue

calvin

PT | CALVIN, sofá com Chaise-longue em tecido Ref. SIENA 6133 e pormenor em tecido Ref. DIAMONDS 21.
Base: Ferro Lacado cor 131.
(5072 pontos)
C280 x P180 x A85 cm.

ENG | CALVIN, Chaise longue sofa in fabric Ref. SIENA 6133 and detail in fabric Ref. DIAMONDS 21.
Base: Lacquered Steel colour 131 Steel.
(5072 points)
W280 x D180 x H85 cm.

ESP | CALVIN, sofá con Chaise longue en tela Ref. SIENA 6133 y detalle en tela Ref. DIAMONDS 21.
Base: Hierro Lacado color 131.
(5072 puntos)
A280 x F180 x A85 cm.

FR | CALVIN, Chaise longue canapé en tissu Réf. SIENA 6133 et détail en tissu Réf. DIAMONDS 21.
Base: Fer Laqué couleur 131.
(5072 points)
L280 x P180 x H85 cm.





chaise longue chaise longue chaise-longue chaise-longue

miranda

PT | MIRANDA, floreira com vaso em vidro.
Estrutura: Inox Escovado com acabamento Gold Mate.
(1977 pontos)
C34 x P33 x A120 cm.

ENG | MIRANDA, flower pot with glass vase.
Structure: Brushed Stainless Steel with Gold Mate finish.
(1977 points)
W34 x D33 x H120 cm.

ESP | MIRANDA, florero con vaso de vidrio.
Estrutura: Inox Cepilado con acabado Gold Mate.
(1977 puntos)
A34 x F33 x A120 cm.

FR | MIRANDA, pot de fleurs avec vase en verre.
Structure: Acier Inoxydable Brossé avec finition Gold Mate.
(1977 points)
L34 x P33 x H120 cm.

louise

PT | LOUISE, floreira com vaso em vidro.
Estrutura: Inox Escovado com acabamento Gold Mate.
(1841 pontos)
C33 x P33 x A120 cm.

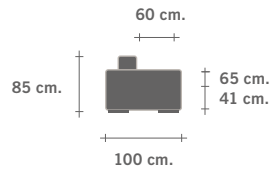
ENG | LOUISE, flower pot with glass vase.
Structure: Brushed Stainless Steel with Gold Mate finish.
(1841 points)
W33 x D33 x H120 cm.

ESP | LOUISE, florero con vaso de vidrio.
Estrutura: Inox Cepilado con acabado Gold Mate.
(1841 puntos)
A33 x F33 x A120 cm.

FR | LOUISE, pot de fleurs avec vase en verre.
Structure: Acier Inoxydable Brossé avec finition Gold Mate.
(1841 points)
L33 x P33 x H120 cm.

calvin

Sofá . Sofa . Sofá . Canapé



Sofá 2B
Sofa 2A
Sofa 2B
Canapé 2B



1 110 cm.
2 180 cm.
3 200 cm.
3,5 220 cm.

Sofá 1B
Sofa 1A
Sofa 1B
Canapé 1B



2 160 cm.
3 180 cm.
3,5 200 cm.

Sofá s/B
Sofa n/A
Sofa s/B
Canapé s/B



2 140 cm.
3 160 cm.
3,5 180 cm.

1 1B
1 1A
1 1B
1 1B



1 90 cm.
1 100 cm.
1 110 cm.

1 s/B
1 n/A
1 s/B
1 s/B



1 70 cm.
1 80 cm.
1 90 cm.

1 c/Banqueta
1 w/Stool
1 c/Taburete
1 av/Tabouret



1 70 + 60 = 130 cm.
1 80 + 60 = 140 cm.
1 90 + 60 = 150 cm.

Mesa
Table
Mesa
Table



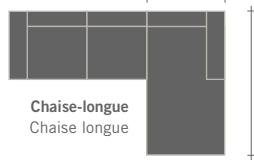
46 cm.

Canto
Corner
Esquina
Angle



94 x 94 cm.

2 90 cm.
3 100 cm.
3,5 110 cm.



Chaise-longue
Chaise longue

180 cm.

2 250 cm.
3 280 cm.
3,5 310 cm.

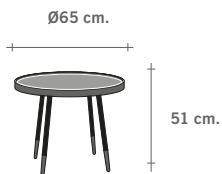
Pufe
Pouff
Puf
Pouf

41 cm.

70 x 70 cm.
80 x 80 cm.
90 x 90 cm.

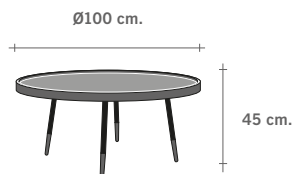
kate

Mesa de apoio . Coffee table . Mesa de apoyo . Table basse



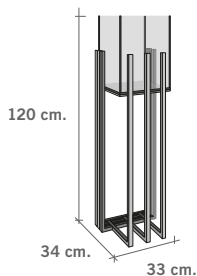
chloé

Mesa de apoio . Coffee table . Mesa de apoyo . Table basse



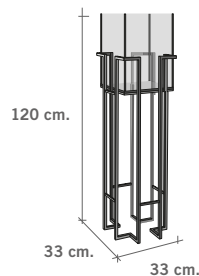
miranda

Floreira . Flower pot . Florero . Pot de fleurs



louise

Floreira . Flower pot . Florero . Pot de fleurs



naomi

PT | NAOMI, mesa de apoio em PAU FERRO A/B.
Pés: Inox Polido.
(754 pontos)
C47 x P46 x A46 cm.

ENG | NAOMI, coffee table in PAU FERRO H/G.
Feet: Polished Stainless Steel.
(754 points)
W47 x D46 x H46 cm.

ESP | NAOMI, mesa de apoyo en PAU FERRO A/B.
Patas: Inox Polido.
(754 puntos)
A47 x F46 x A46 cm.

FR | NAOMI, table basse en PAU FERRO H/B.
Pieds: Acier Inoxydable Poli.
(754 points)
L47 x P46 x H46 cm.



chaise-longue chaise longue chaise-longue chaise-longue





sofá de canto corner sofa sofá de esquina canapé d'angle

naomi

PT | NAOMI, mesa de apoio em PAU FERRO A/B.
Pés: Inox Polido.
(754 pontos)
C47 x P46 x A46 cm.

ENG | NAOMI, coffee table in PAU FERRO H/G.
Feet: Polished Stainless Steel.
(754 points)
W47 x D46 x H46 cm.

ESP | NAOMI, mesa de apoyo en PAU FERRO A/B.
Patas: Inox Polido.
(754 puntos)
A47 x F46 x A46 cm.

FR | NAOMI, table basse en PAU FERRO H/B.
Pieds: Acier Inoxydable Poli.
(754 points)
L47 x P46 x H46 cm.

campbell

PT | CAMPBELL, mesa de centro em PAU FERRO A/B.
Estrutura: Inox Polido.
(1136 pontos)
C110 x P70 x A40 cm.

ENG | CAMPBELL, coffee table in PAU FERRO H/G.
Structure: Polished Steel.
(1136 points)
W110 x D70 x H40 cm.

ESP | CAMPBELL, mesa de centro en PAU FERRO A/B.
Estructura: Inox Polido.
(1136 puntos)
A110 x F70 x A40 cm.

FR | CAMPBELL, table basse en PAU FERRO H/B.
Structure: Acier Inoxydable Poli.
(1136 points)
L110 x P70 x H40 cm.



ralph

PT | RALPH, sofá de canto em tecido Ref. TOUCH 901 e pormenor em tecido Ref. JUKE 2. Base: Inox Polido. (6740 pontos) C280 x P240 x A85 cm.

ENG | RALPH, corner sofa in fabric Ref. TOUCH 901 and detail in fabric Ref. JUKE 2. Base: Polished Stainless Steel. (6740 points) W280 x D240 x H85 cm.

ESP | RALPH, sofá de esquina en tela Ref. TOUCH 901 y detalle en tela Ref. JUKE 2. Base: Inox Polido. (6740 puntos) A280 x F240 x A85 cm.

FR | RALPH, canapé d'angle en tissu Réf. TOUCH 901 et détail en tissu Réf. JUKE 2. Base: Acier Inoxydable Poli. (6740 points) L280 x P240 x H85 cm.

kate

PT | KATE, mesa de apoio com espelho Gris.
Estrutura: Inox Escovado.
Pés: Lacado cor 131 ML e pormenor em Inox Escovado.
(1466 pontos)
Ø65 x A51 cm.

ENG | KATE, coffee table with Gris mirror.
Structure: Brushed Stainless Steel.
Feet: Lacquered colour 131 ML and Brushed Stainless Steel detail.
(1466 points)
Ø65 x H51 cm.

ESP | KATE, mesa de apoyo con espejo Gris.
Estructura: Inox Cepilado.
Patas: Lacado color 131 ML y detalle en Inox Cepilado.
(1466 puntos)
Ø65 x A51 cm.

FR | KATE, table basse avec miroir Gris.
Structure: Acier Inoxydable Brossé.
Pieds: Laqué couleur 131 ML et détail en Acier Inoxydable Brossé.
(1466 points)
Ø65 x H51 cm.







nube

PT | NUBE, mesa de apoio com espelho Gris.
Estrutura: Inox Escovado com acabamento Gold Mate.
(989 pontos)
Ø45 x A48 cm.

ENG | NUBE, coffee table with Gris mirror.
Structure: Brushed Stainless Steel with Gold Mate
finish.
(989 points)
Ø45 x H48 cm.

ESP | NUBE, mesa de apoyo con espejo Gris.
Estructura: Inox Cepilado con acabado Gold Mate.
(989 puntos)
Ø45 x A48 cm.

FR | NUBE, table basse avec miroir Gris.
Structure: Acier Inoxydable Brossé avec finition
Gold Mate.
(989 points)
Ø45 x H48 cm.





3 lugares 3 seat sofa 3 plazas 3 places

ralph

PT | RALPH, sofá de 3,5 lugares em tecido Ref. ROYAL 235 e pormenor em tecido Ref. ROYAL 210.
Base: PAU FERRO A/B.
(3152 pontos)
C220 x P100 x A85 cm.

ENG | RALPH, 3,5 seat sofa in fabric Ref. ROYAL 235 and detail in fabric Ref. ROYAL 210.
Base: PAU FERRO H/G.
(3152 points)
W220 x D100 x H85 cm.

ESP | RALPH, sofá 3,5 plazas en tela Ref. ROYAL 235 y detalle en tela Ref. ROYAL 210.
Base: PAU FERRO A/B.
(3152 puntos)
A220 x F100 x A85 cm.

FR | RALPH, canapé 3,5 places en tissu Réf. ROYAL 235 et détail en tissu Réf. ROYAL 210.
Base: PAU FERRO H/B.
(3152 points)
L220 x P100 x H85 cm.





3 lugares 3 seat sofa 3 plazas 3 places

kate

PT | KATE, mesa de apoio com espelho Gris.
Estrutura: Inox Escovado.
Pés: Lacado cor 131 ML e pormenor em Inox Escovado.
(1466 pontos)
Ø65 x A51 cm.

ENG | KATE, coffee table with Gris mirror.
Structure: Brushed Stainless Steel.
Feet: Lacquered colour 131 ML and Brushed Stainless Steel detail.
(1466 points)
Ø65 x H51 cm.

ESP | KATE, mesa de apoio con espejo Gris.
Estrutura: Inox Cepilado.
Patatas: Lacado color 131 ML y detalle en Inox Cepilado.
(1466 puntos)
Ø65 x A51 cm.

FR | KATE, table basse avec miroir Gris.
Structure: Acier Inoxydable Brossé.
Pieds: Laqué couleur 131 ML et détail en Acier Inoxydable Brossé.
(1466 points)
Ø65 x H51 cm.

easy 50

PT | EASY 50, pufe em tecido Ref. DIAMONDS 21.
Vivo em tecido Ref. JUKE 132.
Pés: Inox com acabamento Gold.
(582 pontos)
Ø50 x A45 cm.

ENG | EASY 50, pouffe in fabric Ref. DIAMONDS 21.
Pipping in fabric Ref. JUKE 132.
Feet: Stainless Steel with Gold finish.
(582 points)
Ø50 x H45 cm.

ESP | EASY 50, puf en tela Ref. DIAMONDS 21.
Cordón en tela Ref. JUKE 132.
Patatas: Inox con acabado Gold.
(582 puntos)
Ø50 x A45 cm.

FR | EASY 50, pouf en tissu Réf. DIAMONDS 21.
Passepoil en tissu Réf. JUKE 132.
Pieds: Acier Inoxydable avec finition Gold.
(582 points)
Ø50 x H45 cm.



chaise-longue chaise longue chaise-longue chaise-longue

PT | RALPH, sofá com Chaise-longue em tecido Ref. AVELINA 9611 e pormenor em tecido Ref. AVELINA 9206.
Base: Ferro Lacado cor 131.
(5229 pontos)
C280 x P180 x A85 cm.

ENG | RALPH, Chaise longue sofa in fabric Ref. AVELINA 9611 and detail in fabric Ref. AVELINA 9206.
Base: Lacquered Steel colour 131 Steel.
(5229 points)
W280 x D180 x H85 cm.

ESP | RALPH, sofá con Chaise longue en tela Ref. AVELINA 9611 y detalle en tela Ref. AVELINA 9206.
Base: Hierro Lacado color 131.
(5229 puntos)
A280 x F180 x A85 cm.

FR | RALPH, Chaise longue canapé en tissu Réf. AVELINA 9611 et détail en tissu Réf. AVELINA 9206.
Base: Fer Laqué couleur 131.
(5229 points)
L280 x P180 x H85 cm.

ralph

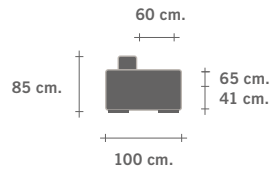




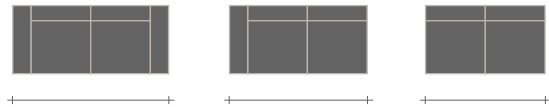
chaise-longue chaise longue chaise-longue chaise-longue

ralph

Sofá . Sofa . Sofá . Canapé



Sofá 2B Sofa 2A Sofa 2B Canapé 2B	Sofá 1B Sofa 1A Sofa 1B Canapé 1B	Sofá s/B Sofa n/A Sofa s/B Canapé s/B
--	--	--

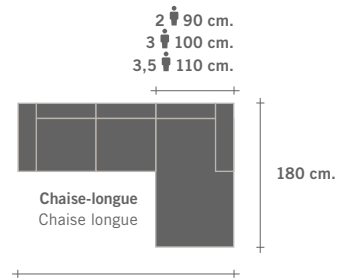


1 110 cm. 2 180 cm. 3 200 cm. 3,5 220 cm.	2 160 cm. 3 180 cm. 3,5 200 cm.	2 140 cm. 3 160 cm. 3,5 180 cm.
--	---------------------------------------	---------------------------------------

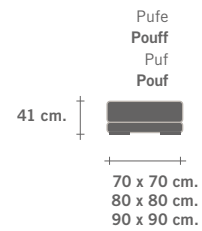
1 1B 1 1A 1 1B 1 1B	1 s/B 1 n/A 1 s/B 1 s/B	1 c/Banqueta 1 w/Stool 1 c/Taburete 1 av/Tabouret	Mesa Table Mesa Table	Canto Corner Esquina Angle
------------------------------	----------------------------------	--	--------------------------------	-------------------------------------



1 90 cm. 1 100 cm. 1 110 cm.	1 70 cm. 1 80 cm. 1 90 cm.	1 70 + 60 = 130 cm. 1 80 + 60 = 140 cm. 1 90 + 60 = 150 cm.	46 cm.	94 x 94 cm.
------------------------------------	----------------------------------	---	--------	-------------

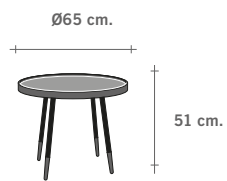


2 250 cm.
3 280 cm.
3,5 310 cm.



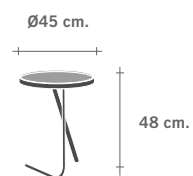
kate

Mesa de centro . Coffee table . Mesa de centro . Table basse



nube

Mesa de apoio . Coffee table . Mesa de apoyo . Table basse



naomi

PT | NAOMI, mesa de apoio em PAU FERRO A/B.
Pés: Ferro Lacado cor 131 e pormenor Gold.
(691 pontos)
C47 x P46 x A46 cm.

ENG | NAOMI, coffee table in PAU FERRO H/G.
Feet: Lacquered colour 131 Steel finish and Gold
detail.
(691 points)
W47 x D46 x H46 cm.

ESP | NAOMI, mesa de apoyo en PAU FERRO A/B.
Patas: Hierro Lacado color 131 y detalle Gold.
(691 puntos)
A47 x F46 x A46 cm.

FR | NAOMI, table basse en PAU FERRO H/B.
Pieds: Fer Laqué couleur 131r et détail Gold.
(691 points)
L47 x P46 x H46 cm.



Home is not a place...it's a feeling.

mhr[®]
UPHOLSTERY



quarto | dormitorio | chambre

BEDROOM



The bed features a large, segmented headboard with red upholstery and a light-colored wood frame. The bed is made with white sheets and a grey fur throw. Several pillows are arranged on the bed, including two white pillows, two blue pillows, and one patterned pillow. The bed is supported by chrome legs.

A modern bedside table with a white top and a red drawer. It has four chrome legs. On the table, there is a white lamp, a vase with tulips, and a stack of books, including one titled 'HOPPER'.

A large, rectangular, grey rug is placed on the floor in front of the bed.

hermès

PT | HERMÈS, cadeirão em tecido Ref. DIAMONDS 10 e tecido Ref. POLAR 9480.
Pés: Inox Escovado.
(2281 pontos)
C76 x P78 x A83 cm.

ENG | HERMÈS, armchair in fabric Ref. DIAMONDS 10 and fabric Ref. POLAR 9480.
Feet: Brushed Stainless Steel.
(2281 points)
W76 x D78 x H83 cm.

ESP | HERMÈS, sillón en tela Ref. DIAMONDS 10 y tela Ref. POLAR 9480.
Patas: Inox Cepillado.
(2281 puntos)
A76 x F78 x A83 cm.

FR | HERMÈS, fauteuil en tissu Réf. DIAMONDS 10 et tissu Réf. POLAR 9480.
Pieds: Acier Inoxydable Brossé.
(2281 points)
L76 x P78 x H83 cm.

Art of living in Porto 45

quartos bedrooms dormitorios chambres

ellie



ellie

PT | ELLIE model | King Size, cama em tecido Ref. ROYAL 224 e pormenor em tecido Ref. ROYAL 210.
Pés: Inox Escovado.
Colchão: 160 x 195 cm.
(2705 pontos)
L309/176 x C222 x A120/31 cm.

ENG | ELLIE model | King Size, bed in fabric Ref. ROYAL 224 and detail in fabric Ref. ROYAL 210.
Feet: Brushed Stainless Steel.
Mattress: 160 x 195 cm.
(2705 points)
W309/176 x L222 x H120/31 cm.

ESP | ELLIE model | King Size, cama en tela Ref. ROYAL 224 y detalle en tela Ref. ROYAL 210.
Patas: Inox Cepillado.
Colchón: 160 x 195 cm.
(2705 puntos)
A309/176 x L222 x A120/31 cm.

FR | ELLIE model | King Size, lit en tissu Réf. ROYAL 224 et détail en tissu Réf. ROYAL 210.
Pieds: Acier Inoxydable Brossé.
Matelas: 160 x 195 cm.
(2705 points)
L309/176 x L222 x H120/31 cm.





ellie

PT | ELLIE model I, mesa de cabeceira com 1 gaveta, em MDF hidrófugo lacado a Branco A/B, tecido Ref. ROYAL 224. Pés: Inox Escovado. (1364 pontos) C55 x P45 x A40 cm.

ENG | ELLIE model I, bedside table with 1 drawer, in waterproof MDF lacquered in White H/G, fabric Ref. ROYAL 224. Feet: Brushed Stainless Steel. (1364 points) W55 x D45 x H40 cm.

ESP | ELLIE model I, mesilla de noche con 1 cajón, en MDF impermeable lacado Blanco A/B, tela Ref. ROYAL 224. Patas: Inox Cepillado. (1364 puntos) A55 x F45 x A40 cm.

FR | ELLIE model I, table de chevet avec 1 tiroir, en MDF hydrofuge laqué Blanc H/B, tissu Réf. ROYAL 224. Pieds: Acier Inoxydable Brossé. (1364 points) L55 x P45 x H40 cm.





ellie

PT | ELLIE model I, banqueta em tecido Ref. ROYAL 224 e pormenor em tecido Ref. ROYAL 210.
Pés: Inox Escovado.
(1047 pontos)
C141 x P41 x A41 cm.

ENG | ELLIE model I, stool in fabric Ref. ROYAL 224 and detail in fabric Ref. ROYAL 210.
Feet: Brushed Stainless Steel.
(1047 points)
W141 x D41 x H41 cm.

ESP | ELLIE model I, taburete en tela Ref. ROYAL 224 y detalle en tela Ref. ROYAL 210.
Patas: Inox Cepillado.
(1047 puntos)
A141 x F41 x A41 cm.

FR | ELLIE model I, tabouret en tissu Réf. ROYAL 224 et détail en tissu Réf. ROYAL 210.
Pieds: Acier Inoxydable Brossé.
(1047 points)
L141 x P41 x H41 cm.

ellie model I, II king size

Cama . Bed . Cama . lit

Largura Cabeceira.	289 cm.	140 cm.	Colchão
Headboard Width.	299 cm.	150 cm.	Mattress
Ancho Cabecero.	309 cm.	160 cm.	Colchón
Largeur Tête de Lit.	329 cm.	180 cm.	Matelas



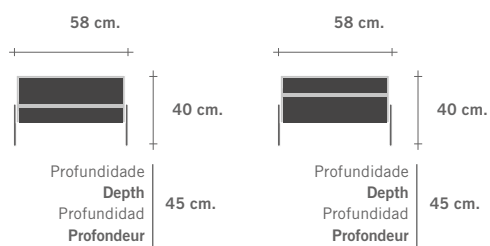
Sommier	156 cm.	140 cm.	Colchão
Sommier	166 cm.	150 cm.	Mattress
Somier	176 cm.	160 cm.	Colchón
Sommier	196 cm.	180 cm.	Matelas

Cabeceira.	120 cm.	
Headboard.		
Cabecero.		
Tête de Lit.		

Comprimento Total	222 cm.	195 cm.	Colchão
Total Length			Mattress
Longitud Total			Colchón
Longueur Totale			Matelas

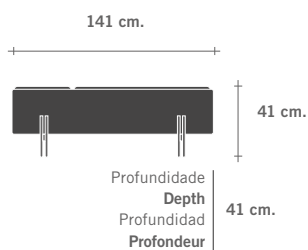
ellie model I, II

Mesa de cabeceira . Bedside table . Mesilla de noche . Table de chevet



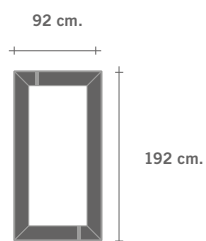
ellie model I, II

Banqueta . Stool . Taburete . Tabouret



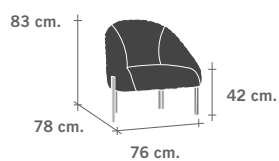
ellie model I, II

Espelho . Mirror . Espejo . Miroir



hermès

Cadeira . Armchair . Sillón . Fauteuil



ellie

PT | ELLIE model I, espelho em tecido
Ref. ROYAL 224 e pormenor em tecido
Ref. ROYAL 210.
(962 pontos)
L92 x A192 x P6 | Moldura 15 cm.

ENG | ELLIE model I, mirror in fabric
Ref. ROYAL 224 and detail in fabric Ref.
ROYAL 210.
(962 points)
W92 x H192 x D6 | Frame 15 cm.

ESP | ELLIE model I, espejo en tela Ref.
ROYAL 224 y detalle en tela Ref. ROYAL
210.
(962 puntos)
A92 x A192 x P6 | Marco 15 cm.

FR | ELLIE model I, miroir en tissu Réf.
ROYAL 224 et détail en tissu Réf. ROYAL
210.
(962 points)
L92 x H192 x P6 | Cadre 15 cm.



naomi

PT | NAOMI, mesa de apoio em PAU FERRO A/B.
Pés: Inox Polido.
(754 pontos)
C47 x P46 x A46 cm.

ENG | NAOMI, coffee table in PAU FERRO H/G.
Feet: Polished Stainless Steel.
(754 points)
W47 x D46 x H46 cm.

ESP | NAOMI, mesa de apoyo en PAU FERRO A/B.
Patas: Inox Polido.
(754 puntos)
A47 x F46 x A46 cm.

FR | NAOMI, table basse en PAU FERRO H/B.
Pieds: Acier Inoxydable Poli.
(754 points)
L47 x P46 x H46 cm.

hermès

PT | HERMÈS, cadeirão em tecido Ref.
DIAMONDS 10 e tecido Ref. POLAR 9480.
Pés: Inox Escovado.
(2281 pontos)
C76 x P78 x A83 cm.

ENG | HERMÈS, armchair in fabric Ref.
DIAMONDS 10 and fabric Ref. POLAR 9480.
Feet: Brushed Stainless Steel.
(2281 points)
W76 x D78 x H83 cm.

ESP | HERMÈS, sillón en tela Ref.
DIAMONDS 10 y tela Ref. POLAR 9480.
Patas: Inox Cepillado.
(2281 puntos)
A76 x F78 x A83 cm.

FR | HERMÈS, fauteuil en tissu Réf.
DIAMONDS 10 et tissu Réf. POLAR 9480.
Pieds: Acier Inoxydable Brossé.
(2281 points)
L76 x P78 x H83 cm.








ellie

PT | ELLIE model II, cama em tecido Ref. BRUSSELS 1880 e Inox Escovado com acabamento Gold Mate. Colchão: 160 x 195 cm. (2217 pontos) L176 x C222 x A120/31 cm.

ENG | ELLIE model II, bed in fabric Ref. BRUSSELS 1880 and Brushed Stainless Steel with Gold Mate finish. Mattress: 160 x 195 cm. (2217 points) W176 x L222 x H120/31 cm.

ESP | ELLIE model II, cama en tela Ref. BRUSSELS 1880 y Inox Cepilado con acabado Gold Mate. Colchón: 160 x 195 cm. (2217 puntos) A176 x L222 x A120/31 cm.

FR | ELLIE model II, lit en tissu Réf. BRUSSELS 1880 et Acier Inoxydable Brossé avec finition Gold Mate. Matelas: 160 x 195 cm. (2217 points) L176 x L222 x H120/31 cm.



nube

PT | NUBE, mesa de apoio com espelho Gris.
Estrutura: Inox Escovado com acabamento Gold Mate.
(989 pontos)
Ø45 x A48 cm.

ENG | NUBE, coffee table with Gris mirror.
Structure: Brushed Stainless Steel with Gold Mate finish.
(989 points)
Ø45 x H48 cm.

ESP | NUBE, mesa de apoyo con espejo Gris.
Estrutura: Inox Cepilado con acabado Gold Mate.
(989 puntos)
Ø45 x A48 cm.

FR | NUBE, table basse avec miroir Gris.
Structure: Acier Inoxydable Brossé avec finition Gold Mate.
(989 points)
Ø45 x H48 cm.



ellie model I, II

Cama . Bed . Cama . lit

Largura Cabeceira.	156 cm.	140 cm.	Colchão
Headboard Width.	166 cm.	150 cm.	Mattress
Ancho Cabecero.	176 cm.	160 cm.	Colchón
Largeur Tête de Lit.	196 cm.	180 cm.	Matelas



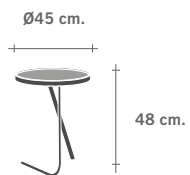
Sommier	156 cm.	140 cm.	Colchão
Sommier	166 cm.	150 cm.	Mattress
Somier	176 cm.	160 cm.	Colchón
Sommier	196 cm.	180 cm.	Matelas

Cabeceira.	120 cm.		31 cm.
Headboard.			
Cabecero.			
Tête de Lit.			

Comprimento Total	222 cm.	195 cm.	Colchão
Total Length			Mattress
Longitud Total			Colchón
Longueur Totale			Matelas

nube

Mesa de apoio . Coffee table . Mesa de apoyo . Table basse





Home is not a place...it's a feeling.

mhr[®]
UPHOLSTERY

— acessórios | accesorios | accessoires

ACCESSORIES





hermès

PT | HERMÈS, cadeirão em tecido Ref. DIAMONDS 10 e tecido Ref. POLAR 9480.
Pés: Inox Escovado.
(2281 pontos)
C76 x P78 x A83 cm.

NOTA: Pés com diversos acabamentos disponíveis:
• Inox Polido, Inox Escovado;
• Inox com acabamento Gold, Rose Gold, Níquel Preto, Escovado Gold Mate.
• Ferro Lacado (paleta de cores disponível na caixa de amostras);

ENG | HERMÈS, armchair in fabric Ref. DIAMONDS 10 and fabric Ref. POLAR 9480.
Feet: Brushed Stainless Steel.
(2281 points)
W76 x D78 x H83 cm.

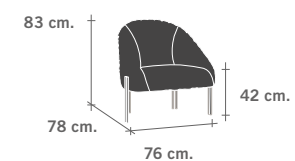
NOTE: Feet with various finishes available:
• Polished Stainless Steel, Brushed Stainless Steel;
• Stainless Steel with Gold, Rose Gold, Black Nickel, Brushed Gold Mate finishes.
• Lacquered Steel (colour palette available on sample box);

ESP | HERMÈS, sillón en tela Ref. DIAMONDS 10 y tela Ref. POLAR 9480.
Patas: Inox Cepillado.
(2281 puntos)
A76 x F78 x A83 cm.

NOTA: Patas con diversos acabados disponibles:
• Inox Polido, Inox Cepillado;
• Inox con acabado Gold, Rose Gold, Níquel Negro, Cepillado Oro Mate.
• Hierro Lacado (paleta de colores disponible en la caja de muestras);

FR | HERMÈS, fauteuil en tissu Réf. DIAMONDS 10 et tissu Réf. POLAR 9480.
Pieds: Acier Inoxydable Brossé.
(2281 points)
L76 x P78 x H83 cm.

NOTE: Pieds avec diverses finitions disponibles:
• Acier Inoxydable Poli, Acier Inoxydable Brossé;
• Acier Inoxydable avec finition Gold, Rose Gold, Nickel Noir, Brossé Matte D'Or.
• Fer Laqué (palette de couleurs disponible sur boîte d'échantillon);





kate

PT | KATE, mesa de apoio com espelho Gris.

Estrutura: Inox Escovado.

Pés: Lacado cor 131 ML e pormenor em Inox Escovado.

(1466 pontos)

Ø65 x A51 cm.

Pés: Diversos acabamentos disponíveis:

- Inox Polido, Inox Escovado;
- Ferro Lacado (paleta de cores disponível na caixa de amostras);
- Ferro com acabamento Gold, Rose Gold, Níquel Preto, Escovado Gold Mate.

ENG | KATE, coffee table with Gris mirror.

Structure: Brushed Stainless Steel.

Feet: Lacquered colour 131 ML and Brushed Stainless Steel detail.

(1466 points)

Ø65 x H51 cm.

Feet: Various finishes available:

- Polished Stainless Steel, Brushed Stainless Steel;
- Lacquered Steel (colour palette available on sample box);
- Steel with Gold, Rose Gold, Black Nickel, Brushed Gold Mate finishes.

ESP | KATE, mesa de apoyo con espejo Gris.

Estructura: Inox Cepilado.

Patas: Lacado color 131 ML y detalle en Inox Cepilado.

(1466 puntos)

Ø65 x A51 cm.

Pies: Diversos acabados disponibles:

- Inox Polido, Inox Cepillado;
- Hierro Lacado (paleta de colores disponible en la caja de muestras);
- Hierro con acabado Gold, Rose Gold, Níquel Negro, Cepillado Oro Mate.

FR | KATE, table basse avec miroir Gris.

Structure: Acier Inoxydable Brossé.

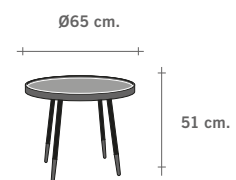
Pieds: Laqué couleur 131 ML et détail en Acier Inoxydable Brossé.

(1466 points)

Ø65 x H51 cm.

Pieds: Diverses finitions disponibles:

- Acier Inoxydable Poli, Acier Inoxydable Brossé;
- Fer Laqué (palette de couleurs disponible sur boîte d'échantillon);
- Fer avec finition Gold, Rose Gold, Nickel Noir, Brossé Matte D'Or.





chloé

PT | CHLOÉ, mesa de apoio com espelho Gris.
Estrutura: Inox Escovado.
Pés: Lacado cor 131 ML e pormenor em Inox Escovado.
(1636 pontos)
Ø100 x A45 cm.

Pés: Diversos acabamentos disponíveis:
• Inox Polido, Inox Escovado;
• Ferro Lacado (paleta de cores disponível na caixa de amostras);
• Ferro com acabamento Gold, Rose Gold, Níquel Preto, Escovado Gold Mate.

ENG | CHLOÉ, coffee table with Gris mirror.
Structure: Brushed Stainless Steel.
Feet: Lacquered colour 131 ML and Brushed Stainless Steel detail.
(1636 points)
Ø100 x H45 cm.

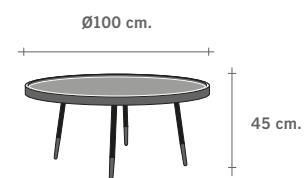
Feet: Various finishes available:
• Polished Stainless Steel, Brushed Stainless Steel;
• Lacquered Steel (colour palette available on sample box);
• Steel with Gold, Rose Gold, Black Nickel, Brushed Gold Mate finishes.

ESP | CHLOÉ, mesa de apoyo con espejo Gris.
Estructura: Inox Cepilado.
Patas: Lacado color 131 ML y detalle en Inox Cepilado.
(1636 puntos)
Ø100 x A45 cm.

Pies: Diversos acabados disponibles:
• Inox Polido, Inox Cepillado;
• Hierro Lacado (paleta de colores disponible en la caja de muestras);
• Hierro con acabado Gold, Rose Gold, Níquel Negro, Cepillado Oro Mate.

FR | CHLOÉ, table basse avec miroir Gris.
Structure: Acier Inoxydable Brossé.
Pieds: Laqué couleur 131 ML et détail en Acier Inoxydable Brossé.
(1636 points)
Ø100 x H45 cm.

Pieds: Diverses finitions disponibles:
• Acier Inoxydable Poli, Acier Inoxydable Brossé;
• Fer Laqué (palette de couleurs disponible sur boîte d'échantillon);
• Fer avec finition Gold, Rose Gold, Nickel Noir, Brossé Matte D'Or.







nube

PT | NUBE, mesa de apoio com espelho Gris.
Estrutura: Inox Escovado com acabamento Gold Mate.
(989 pontos)
Ø45 x A48 cm.

Pés: Diversos acabamentos disponíveis:
• Inox Polido, Inox Escovado;
• Ferro Lacado (paleta de cores disponível na caixa de amostras);
• Ferro com acabamento Gold, Rose Gold, Níquel Preto, Escovado Gold Mate.

ENG | NUBE, coffee table with Gris mirror.
Structure: Brushed Stainless Steel with Gold Mate finish.
(989 points)
Ø45 x H48 cm.

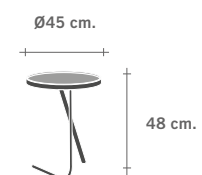
Feet: Various finishes available:
• Polished Stainless Steel, Brushed Stainless Steel;
• Lacquered Steel (colour palette available on sample box);
• Steel with Gold, Rose Gold, Black Nickel, Brushed Gold Mate finishes.

ESP | NUBE, mesa de apoyo con espejo Gris.
Estructura: Inox Cepilado con acabado Gold Mate.
(989 puntos)
Ø45 x A48 cm.

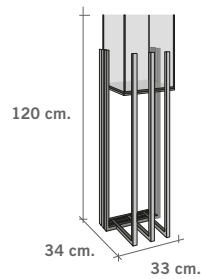
Pies: Diversos acabados disponibles:
• Inox Polido, Inox Cepillado;
• Hierro Lacado (paleta de colores disponible en la caja de muestras);
• Hierro con acabado Gold, Rose Gold, Níquel Negro, Cepillado Oro Mate.

FR | NUBE, table basse avec miroir Gris.
Structure: Acier Inoxydable Brossé avec finition Gold Mate.
(989 points)
Ø45 x H48 cm.

Pieds: Diverses finitions disponibles:
• Acier Inoxydable Poli, Acier Inoxydable Brossé;
• Fer Laqué (palette de couleurs disponible sur boîte d'échantillon);
• Fer avec finition Gold, Rose Gold, Nickel Noir, Brossé Matte D'Or.



miranda



PT | MIRANDA, floreira com vaso em vidro.
Estrutura: Inox Escovado com acabamento Gold Mate.
(1977 pontos)
C34 x P33 x A120 cm.

Estrutura: Diversos acabamentos disponíveis:
• Inox Polido, Inox Escovado;
• Ferro Lacado (paleta de cores disponível na caixa de amostras);
• Ferro com acabamento Gold, Rose Gold, Níquel Preto, Escovado Gold Mate.

ENG | MIRANDA, flower pot with glass vase.
Structure: Brushed Stainless Steel with Gold Mate finish.
(1977 points)
W34 x D33 x H120 cm.

Structure: Various finishes available:
• Polished Stainless Steel, Brushed Stainless Steel;
• Lacquered Steel (colour palette available on sample box);
• Steel with Gold, Rose Gold, Black Nickel, Brushed Gold Mate finishes.

ESP | MIRANDA, florero con vaso de vidrio.
Estructura: Inox Cepillado con acabado Gold Mate.
(1977 puntos)
A34 x F33 x A120 cm.

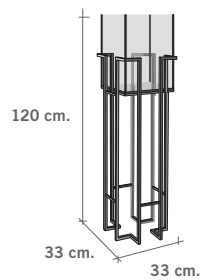
Estructura: Diversos acabados disponibles:
• Inox Polido, Inox Cepillado;
• Hierro Lacado (paleta de colores disponible en la caja de muestras);
• Hierro con acabado Gold, Rose Gold, Níquel Negro, Cepillado Oro Mate.

FR | MIRANDA, pot de fleurs avec vase en verre.
Structure: Acier Inoxydable Brossé avec finition Gold Mate.
(1977 points)
L34 x P33 x H120 cm.

Structure: Diverses finitions disponibles:
• Acier Inoxydable Poli, Acier Inoxydable Brossé;
• Fer Laqué (palette de couleurs disponible sur boîte d'échantillon);
• Fer avec finition Gold, Rose Gold, Nickel Noir, Brossé Matte D'Or.



louise



PT | LOUISE, floreira com vaso em vidro.
Estrutura: Inox Escovado com acabamento Gold Mate.
(1841 pontos)
C33 x P33 x A120 cm.

Estrutura: Diversos acabamentos disponíveis:
• Inox Polido, Inox Escovado;
• Ferro Lacado (paleta de cores disponível na caixa de amostras);
• Ferro com acabamento Gold, Rose Gold, Níquel Preto, Escovado Gold Mate.

ENG | LOUISE, flower pot with glass vase.
Structure: Brushed Stainless Steel with Gold Mate finish.
(1841 points)
W33 x D33 x H120 cm.

Structure: Various finishes available:
• Polished Stainless Steel, Brushed Stainless Steel;
• Lacquered Steel (colour palette available on sample box);
• Steel with Gold, Rose Gold, Black Nickel, Brushed Gold Mate finishes.

ESP | LOUISE, florero con vaso de vidrio.
Estructura: Inox Cepilado con acabado Gold Mate.
(1841 puntos)
A33 x F33 x A120 cm.

Estructura: Diversos acabados disponibles:
• Inox Polido, Inox Cepillado;
• Hierro Lacado (paleta de colores disponible en la caja de muestras);
• Hierro con acabado Gold, Rose Gold, Níquel Negro, Cepillado Oro Mate.

FR | LOUISE, pot de fleurs avec vase en verre.
Structure: Acier Inoxydable Brossé avec finition Gold Mate.
(1841 points)
L33 x P33 x H120 cm.

Structure: Diverses finitions disponibles:
• Acier Inoxydable Poli, Acier Inoxydable Brossé;
• Fer Laqué (palette de couleurs disponible sur boîte d'échantillon);
• Fer avec finition Gold, Rose Gold, Nickel Noir, Brossé Matte D'Or.



Art of living
in Porto

mhr[®]
UPHOLSTERY

